

Vundamendiplaadi
mitte-eemaldatav raketis




Kasutuskeem

Formax EDGE on metallist
mitte-eemaldatav raudbetoonplaadi
valu raketis.

Formax EDGE raketis ei vaja
täiendavat toetust.

- Eelised:
- lihtne konstruktsioon
 - kiire paigaldus
 - toetuse puudumine



Formax EDGE

Paigalduspõhimõtted

Element paigaldada tööbetoonile.



Element kinnitada
armatuurvarraste
konksudega pinnasesse.

Betooni külge
kinnitada **naeltega**.

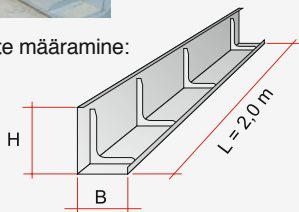


Elementide jätkud
ühendada omavahel
3-4 cm ülekattega.



Nurk: teostada
elemendi alumisse ossa
sisselõige ja painutada
sobiva nurga alla.

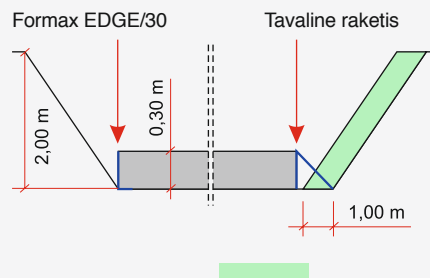
Mõõtmete määramine:



Formax EDGE vähendab pinnasetööde
mahtusid ja kulutusi - nii kaevel kui tagasi-
tätel!

Kasutades Formax EDGE'i, võib vundamendi-
süvend olla ümber perimeetri ca 1 m kitsam.

Andmed: - vundamendiplaat 25 x 25 m
- ümbermõõt süvendi põhjas - 100 m



Pinnasetööde hokkuhoiu arvutuskeem:

$$100 \times 2,00 \times 1,00 = 200 \text{ m}^3$$

$$200 \text{ m}^3 \times 5,00 \text{ €/m}^3 = 1000 \text{ €}$$

Süvendi kinniajamine ja tihendamine:

$$200 \text{ m}^3 \times 6,00 \text{ €/m}^3 = 1200 \text{ €}$$

$$= 2200 \text{ €}$$

Formax EDGE/H = 30 maksumus:

$$100 \text{ m} \times 14,00 \text{ €/m} = 1400 \text{ €}$$

$$\text{Kulude kokkuhoid:} = 800 \text{ €}$$



Formax EDGE tehnilised andmed

Toote number	Tüüp	Kõrgus H, cm	Laius B, cm	Pikkus L, m	Kogus, m/alus
760-01	EDGE 14	14	12,0	2,00	378
760-02	EDGE 16	16	12,0	2,00	315
760-03	EDGE 18	18	12,0	2,00	315
760-04	EDGE 20	20	12,0	2,00	252
760-05	EDGE 22	22	13,0	2,00	234
760-06	EDGE 24	24	14,0	2,00	189
760-07	EDGE 25	25	15,5	2,00	157
760-08	EDGE 26	26	16,0	2,00	148
760-09	EDGE 28	28	17,0	2,00	135
760-10	EDGE 30	30	18,0	2,00	135
760-11	EDGE 35	35	21,0	2,00	90
760-12	EDGE 40	40	24,0	2,00	63
760-13	EDGE 45	45	27,0	2,00	63
760-14	EDGE 50	50	30,0	2,00	54